

# FindMe

Спутниковые **ПОИСКОВЫЕ СИСТЕМЫ**

[www.911.fm](http://www.911.fm)

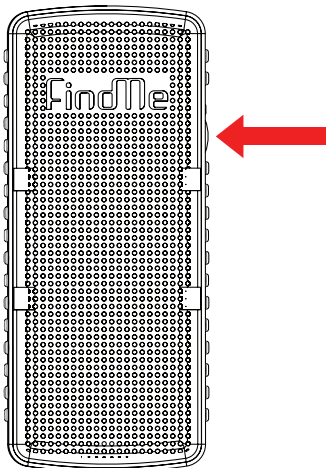
## РУКОВОДСТВО ПОЛЬЗОВАТЕЛЯ

### FindMe F2



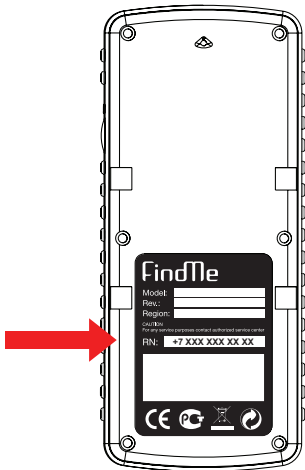
## ВКЛЮЧЕНИЕ И РЕГИСТРАЦИЯ FindMe F2

1. Нажмите на кнопку «АСТ» на боковой поверхности FindMe F2.  
На моделях с полупрозрачным корпусом с лицевой стороны Вы увидите загоревшийся светодиод.



## ВКЛЮЧЕНИЕ И РЕГИСТРАЦИЯ FindMe F2

2. Отправьте на RN-номер, указанный на наклейке с обратной стороны FindMe F2, пустое SMS или сообщение с желаемым именем (например, «Fm2»). SMS должно быть отправлено не позднее 15 минут после нажатия кнопки «АСТ».



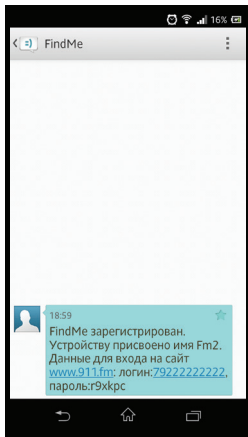
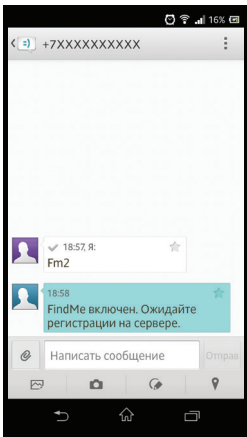
## ВКЛЮЧЕНИЕ И РЕГИСТРАЦИЯ FindMe F2

---

- Управление GPS/ГЛОНАСС-маяком будет осуществляться только с телефонного номера, с которого было отправлено SMS. Сервер так же будет отправлять сообщения только на этот номер. Изменить телефонный номер для управления устройством можно на сайте [www.911.fm](http://www.911.fm).
- При регистрации FindMe F2 допустимо использовать имя устройства длиной не более 15 символов. Пробелы будут автоматически заменены на символ «точка» («.»).

## ВКЛЮЧЕНИЕ И РЕГИСТРАЦИЯ FindMe F2

3. В течение 3-10 минут после отправки SMS Вы получите сообщение от FindMe F2, подтверждающее успешное включение, и сообщение от сервиса 911.fm со статусом регистрации и данными для входа в личный кабинет на сайте [www.911.fm](http://www.911.fm). Дополнительные настройки FindMe F2 доступны в личном кабинете пользователя на сайте [www.911.fm](http://www.911.fm).



## ВКЛЮЧЕНИЕ И РЕГИСТРАЦИЯ FindMe F2

---

- Задержки в получении SMS зависят от Вашего оператора сотовой связи.
- Если в процессе регистрации по прошествии 30 минут после отправки SMS Вы не получили ответное сообщение, повторите процесс включения и регистрации ещё раз.

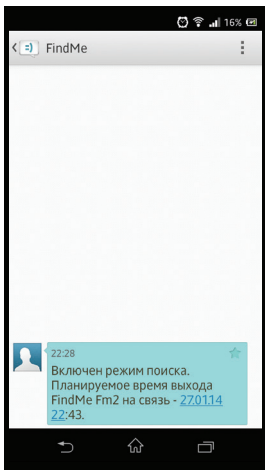
Для регистрации нескольких новых FindMe F2 на один телефонный номер выполните описанную последовательность действий для каждого нового устройства.

Информация о работе с несколькими устройствами приведена в “Расширенном руководстве пользователя”, а также на сайте [www.911.fm](http://www.911.fm).

## ВКЛЮЧЕНИЕ РЕЖИМА ПОИСКА

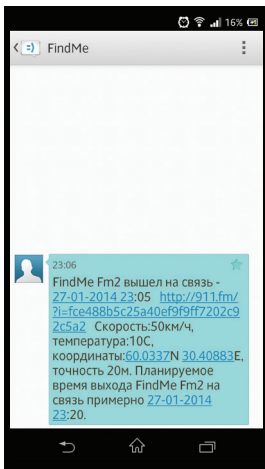
Для включения режима поиска необходимо отправить пустое SMS (или содержащее только пробел) на номер +7-911-770-8888.

В течение 3-5 минут Вы получите сообщение о включении режима поиска и о планируемом времени выхода FindMe F2 на связь.



## ВКЛЮЧЕНИЕ РЕЖИМА ПОИСКА

После выхода FindMe F2 на связь с сервером Вы получите сообщение с координатами, температурой окружающей среды и скоростью движения объекта. Также сообщение будет содержать ссылку на web-страницу, перейдя по которой, Вы сможете посмотреть местоположение FindMe F2 на карте без необходимости входа в личный кабинет.





## ВКЛЮЧЕНИЕ РЕЖИМА ПОИСКА

---

- Включить режим поиска также можно на сайте [www.911.fm](http://www.911.fm) в личном кабинете.
- Включение режима поиска приведет к увеличению расхода батареи.

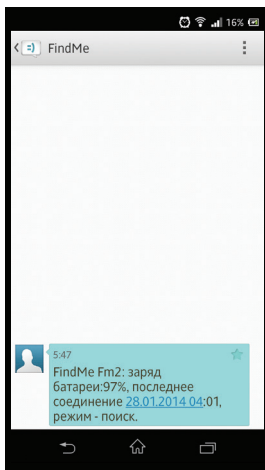
## ВЫКЛЮЧЕНИЕ РЕЖИМА ПОИСКА

Для выключения режима поиска отправьте SMS с текстом «Off» на номер +7-911-770-8888. Ответное сообщение будет содержать подтверждение выключения режима поиска и информацию об уровне заряда батареи.



## ПРОВЕРКА СОСТОЯНИЯ

Для проверки состояния FindMe F2 отправьте SMS с текстом «S» на номер +7-911-770-8888. Ответное сообщение будет содержать информацию об уровне заряда батареи, дату и время последнего соединения с сервером и название текущего режима работы устройства.



## РЕКОМЕНДАЦИИ ПО УСТАНОВКЕ

---

- Установка FindMe – один из самых важных моментов при использовании FindMe.

FindMe, установленный в легкодоступном месте, будет так же легко найден и выведен из строя.

Не облегчайте задачу злоумышленникам – подключите фантазию и проявите изобретательность при установке FindMe или обратитесь за помощью к профессиональным установщикам дополнительного оборудования.

Рекомендуется обратить внимание на то, что рядом с устройством не должно быть подвижных элементов, сильно нагреваемых деталей и предметов. Также не рекомендуется устанавливать устройство лицевой стороной к металлическим частям кузова, так как это затруднит поиск спутников и вычисление точных координат.

## ВАЖНАЯ ИНФОРМАЦИЯ

---

Обратите внимание, что на скорость определения координат, качество связи и продолжительность работы батарей влияет множество факторов, таких как:

- место установки FindMe;
- помещение, в котором находится FindMe;
- удаленность от базовых станций GSM;
- температура окружающей среды;
- погодные условия;
- естественные или искусственные электромагнитные помехи и т. д.

В FindMe F2 предусмотрена возможность замены предустановленной SIM-карты на пользовательскую и замена элементов питания. Подробная информация находится в «Расширенном руководстве пользователя», а также на сайте [www.911.fm](http://www.911.fm).

В устройстве предустановлена SIM-карта ОАО «МТС».

Использование SIM-карты, находящейся в комплекте FindMe F2,

## ВАЖНАЯ ИНФОРМАЦИЯ

---

вне устройства не допускается. Баланс SIM-карты пополнению не подлежит. Ресурс предустановленной SIM-карты ограничен. Работа устройства с сервисом 911.fm возможна только при использовании SIM-карты, установленной в FindMe F2 при производстве. Количество SMS-уведомлений от сервиса 911.fm ограничено рамками баланса предустановленной SIM-карты. По вопросам обслуживания предустановленных SIM-карт обращайтесь в авторизованные сервисные центры FindMe F2, полный список которых доступен на сайте [www.911.fm](http://www.911.fm).

В FindMe используются Li-SOCl<sub>2</sub> батареи, которые должны быть установлены в FindMe F2 и введены в эксплуатацию не позднее чем через 5 месяцев с момента производства. В случае использования комплекта батарей, произведенных 5 или более месяцев назад, количество сеансов связи и переданных на сервер координат существенно сокращается.

## ВАЖНАЯ ИНФОРМАЦИЯ/ ДОП. ВОЗМОЖНОСТИ

---

### НЕДОПУСТИМО:

- использовать старые и новые элементы питания одновременно;
- использовать только один элемент питания;
- использовать батареи отличные по характеристикам от поставляемых в комплекте FindMe F2.

### ДОПОЛНИТЕЛЬНЫЕ ВОЗМОЖНОСТИ

Для управления GPS/ГЛОНАСС-маяком FindMe F2 доступно бесплатное приложение для смартфонов с операционной системой на платформе Android. Приложение «FindMe iRZ Online» доступно для поиска и скачивания в магазине приложений

**Google Play** <https://play.google.com/store>.



Телефоны технической поддержки:

звонок по России бесплатный

**8 800 100 28 77**

телефон в Санкт-Петербурге

**+7 (812) 318 18 80**

Официальный сайт в Интернете:

**[www.911.fm](http://www.911.fm)**